





30.03.2018 г.

СОСТАВ КОМПЛЕКТОВ МОНТАЖНЫХ для счетчиков газа объемных диафрагменных СГД

Присоединительные размеры счетчиков газа СГД по умолчанию:

Модель счетчика	Расстояние между осями штуцеров, мм	Обозначение размера трубной резьбы штуцеров
СГД-G4	110	1 ¼
СГД-G6	130	1 ¼

Обозначение комплекта	Состав комплекта			Внешний вид адаптера	Примечание
	Обозначение	Наименование	Кол-во, шт.		
Комплект 1 монтажный СГД 1 ¼ - Ду 20 сварка	СПЭФ.753136.023-01	Адаптер для приварки Ду20	2		Для приварки на трубу Ду 20 мм
	СПЭФ.758431.010	Гайка накидная 1 ¼	2		
	СПЭФ.754177.023	Прокладка паронитовая 1 ¼ (D x d x h) 38 x 30 x 2	2		
Комплект 2 монтажный СГД 1 ¼ - Ду 25 сварка	СПЭФ.753136.023	Адаптер для приварки Ду25	2		Для приварки на трубу Ду 25 мм
	СПЭФ.758431.010	Гайка накидная 1 ¼	2		
	СПЭФ.754177.023	Прокладка паронитовая 1 ¼ (D x d x h) 38 x 30 x 2	2		
Комплект 3 монтажный СГД 1 ¼ - ¾ резьбовой	СПЭФ.753136.024	Адаптер резьбовой 1 ¼ - ¾	2		Для установки без сварки взамен счетчика с присоединительными штуцерами ¾
	СПЭФ.754177.023	Прокладка паронитовая 1 ¼ (D x d x h) 38 x 30 x 2	2		
	СПЭФ.754177.024	Прокладка паронитовая ¾ (D x d x h) 24 x 18 x 2	2		
Комплект 4 монтажный СГД 1 ¼ - М30x2 резьбовой	СПЭФ.753136.025	Адаптер резьбовой 1 ¼ - М30x2	2		Для установки без сварки взамен счетчика с присоединительными штуцерами М30x2
	СПЭФ.754177.023	Прокладка паронитовая 1 ¼ (D x d x h) 38 x 30 x 2	2		
	СПЭФ.754177.025	Прокладка паронитовая М30 (D x d x h) 28 x 23 x 2	2		